

Inspiron 13

7000 Series

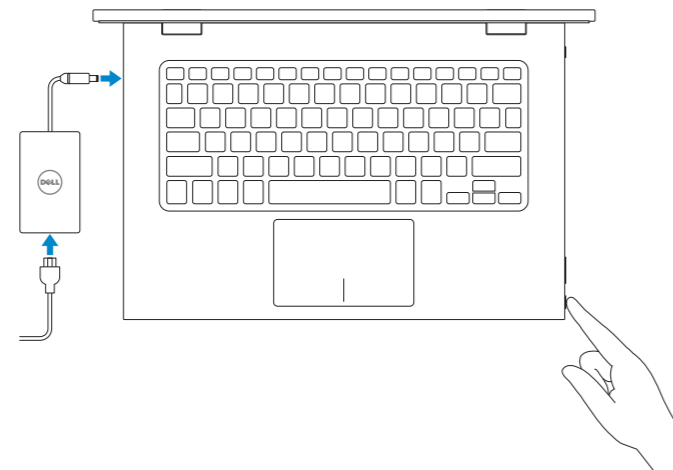
Quick Start Guide

Guia de iniciação rápida
Ghid de pornire rapidă
Priručnik za hitri zagon
Hızlı Başlangıç Kılavuzu



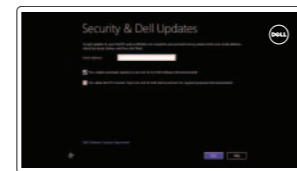
1 Connect the power adapter and press the power button

Ligar o adaptador de alimentação e premir o botão de energia
Conectați adaptorul de alimentare și apăsați pe butonul de alimentare
Priključite napajalnik in pritisnite gumb za vklop/izklop
Güç adaptörünü takıp güç düğmesine basın



2 Finish Windows setup

Concluir a configuração do Windows | Finalizați configurarea Windows
Dokončajte nameštitev sistema Windows | Windows kurulumunu tamamlayın



Enable security and updates

Activar funcionalidades de segurança e atualizações
Activați securitatea și actualizările
Omogočite varnost in posodobitve
Güvenlik ve güncelleştirmeleri etkinleştirin



Connect to your network

Estabelecer ligação à rede
Conectați-vă la rețea
Povežite računalnik z omrežjem
Ağınıza bağlanın

NOTE: If you are connecting to a secured wireless network, enter the password for the wireless network access when prompted.

NOTA: se precisar conectar-se a uma rede sem fio segura, insira a palavra-passe para aceder à rede sem fio quando solicitado.

NOTĂ: Dacă vă conectați la o rețea wireless securizată, introduceți parola pentru acces la rețeaua wireless când vi se solicită.

OPOMBA: Če se povezujete v zaščiteno brezžično omrežje, ob pozivu vnesite geslo za dostop do brezžičnega omrežja.

NOT: Güvenli bir kablosuz ağa bağlıyorsanız, istendiğinde kablosuz ağ erişim parolasını girin.



Sign in to your Microsoft account or create a local account

Iniciar sessão numa conta Microsoft ou criar uma conta local

Conectați-vă la contul Microsoft sau creați un cont local

Vpišite se v račun Microsoft ali ustvarite lokalni račun

Microsoft hesabınıza oturum açın veya yerel bir hesap oluşturun

Locate your Dell apps

Localize os aplicativos Dell | Localizați aplicațiile Dell
Poiščite svoje programe Dell | Dell uygulamalarınızı bulun



Register your computer

Registrar o computador | Înregistrați-vă computerul
Registrirajte svoj računalnik | Bilgisayarınızı kaydedirir



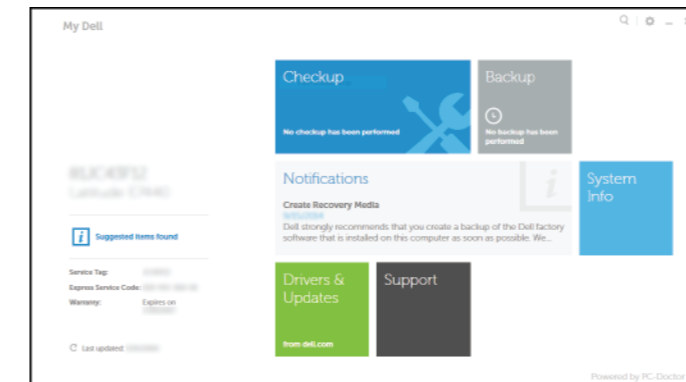
Dell Backup and Recovery

Dell Backup and Recovery | Backup și recuperare Dell
Varnostno kopiranje in obnovitev Dell | Dell Backup and Recovery



My Dell

Meu Dell | Computerul meu Dell
Moj Dell | Dell Bilgisayarım




Learn how to use Windows

Aprenda como utilizar o Windows | Aflați cum se utilizează sistemul Windows
Naučite se uporabljati Windows | Windows'un nasıl kullanılacağını öğrenin



Help and Tips

Ajuda e sugestões | Ajutor și sfaturi
Pomoč in nasveti | Yardım ve İpuçları



Product support and manuals

Suporte de produtos e manuais
Manuale și asistență pentru produse
Podpora za izdelek in priročniki
Ürün desteği ve kılavuzlar

dell.com/support
dell.com/support/manuals
dell.com/windows8

Contact Dell

Contactar a Dell | Contactați Dell
Stik z družbo Dell | Dell'e başvurun

dell.com/contactdell

Regulatory and safety

Regulamentos e segurança | Reglementări și siguranță
Predpisi in varnost | Mevzuat ve güvenlik

dell.com/regulatory_compliance

Regulatory model

Modelo regulamentar | Model de reglementare
Regulativni model | Yasal model numarası

P57G

Regulatory type

Tipo regulamentar | Tip de reglementare
Regulativna vrsta | Yasal tür

P57G001

Computer model

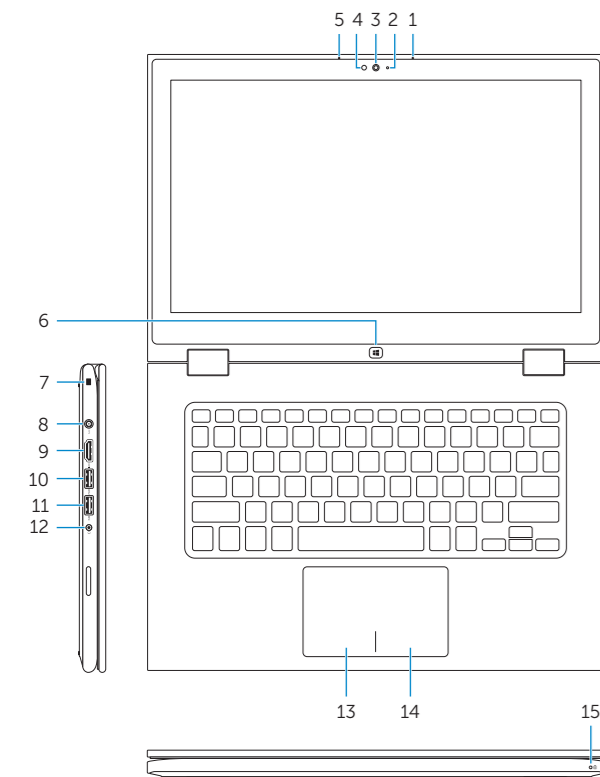
Modelo do computador | Modelul computerului
Model računalnika | Bilgisayar modeli

Inspiron 13-7348

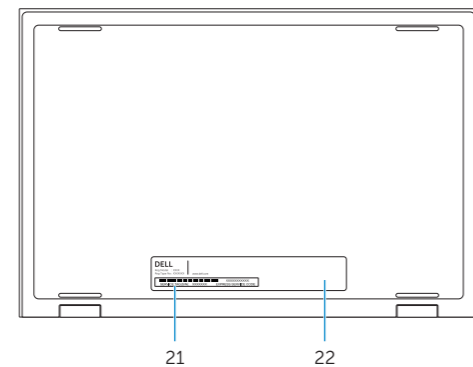


Features

Funcionalidades | Caracteristici | Funkcije | Özellikler



- | | | |
|--------------------------------------|---|--------------------------------------|
| 1. Right microphone | 10. USB 3.0 port with PowerShare | 17. Volume-control buttons (2) |
| 2. Camera-status light | 11. USB 3.0 port | 18. USB 2.0 port |
| 3. Camera | 12. Headset port | 19. Media-card reader |
| 4. Ambient-light sensor | 13. Left-click area | 20. Passive Stylus |
| 5. Left microphone | 14. Right-click area | 21. Service Tag label |
| 6. Windows button | 15. Power and battery-status light | 22. Regulatory label |
| 7. Security-cable slot | | |
| 8. Power-adapter port | | |
| 9. HDMI port | | |
| 1. Microfone dreapta | 9. Porta HDMI | 16. Botão de alimentação |
| 2. Luz de estado da câmara | 10. Porta USB 3.0 com PowerShare | 17. Botões de controlo do volume (2) |
| 3. Câmera | 11. Porta USB 3.0 | 18. Porta USB 2.0 |
| 4. Sensor de luz ambiente | 12. Porta de auscultadores | 19. Leitor de cartões de memória |
| 5. Microfone esquerdo | 13. Área de clique com o botão esquerdo | 20. Estilete |
| 6. Botão do Windows | 14. Área de clique com o botão direito | 21. Etiqueta de serviço |
| 7. Ranhura do cabo de segurança | | 22. Etiqueta regulamentar |
| 8. Porta do adaptador de alimentação | 15. Luz de energia e estado da bateria | |



- | | | |
|---|--|---|
| 1. Microfonul din dreapta | 9. Port HDMI | 16. Buton de alimentare |
| 2. Indicator luminos de stare a camerei | 10. Port USB 3.0 cu PowerShare | 17. Butoane de control al volumului (2) |
| 3. Cameră | 11. Port USB 3.0 | 18. Port USB 2.0 |
| 4. Senzor lumină ambientă | 12. Port pentru setul cască-microfon | 19. Cititor de cartele de stocare |
| 5. Microfonul din stânga | 13. Zonă pentru clic stânga | 20. Stylus pasiv |
| 6. Buton Windows | 14. Zonă pentru clic dreapta | 21. Etichetă de service |
| 7. Slot pentru cablu de securitate | 15. Indicator luminos de stare a alimentării și bateriei | 22. Etichetă de reglementare |
| 8. Port pentru adaptorul de alimentare | | |

- | | | |
|--------------------------------|---|------------------------------------|
| 1. Desni mikrofon | 10. Vrata USB 3.0 s funkcijo PowerShare | 18. Vrata USB 2.0 |
| 2. Lučka stanja kamere | 11. Vrata USB 3.0 | 19. Bralnik predstavnostnih kartic |
| 3. Kamera | 12. Vrata za slušalke | 20. Pasivno pisalo |
| 4. Tipalo za okoliško svetlobo | 13. Območje za levi klik | 21. Servisna oznaka |
| 5. Levi mikrofon | 14. Območje za desni klik | 22. Regulativna oznaka |
| 6. Gumb Windows | 15. Lučka stanja napajanja in baterije | |
| 7. Reža za varnostni kabel | 16. Gumb za vklop/izklop | |
| 8. Vrata za napajalnik | 17. Gumb za nastavljanje glasnosti (2) | |
| 9. Vrata HDMI | | |


- | | | |
|----------------------------------|--|------------------------------|
| 1. Sağ mikrofon | 10. PowerShare ile birlikte USB 3.0 bağlantı noktası | 18. USB 2.0 bağlantı noktası |
| 2. Kamera durum ışığı | 11. USB 3.0 bağlantı noktası | 19. Ortam kartı okuyucu |
| 3. Kamera | 12. Mikrofonlu kulaklık bağlantı noktası | 20. Pasif Stylus |
| 4. Ortam ışığı sensörü | 13. Sol tıklatma alanı | 21. Servis Etiketi |
| 5. Sol mikrofon | 14. Sağ tıklatma alanı | 22. Yasal etiket |
| 6. Windows tuşu | 15. Güç ve pil durum ışığı | |
| 7. Güvenlik kablosu yuvası | 16. Güç düğmesi | |
| 8. Güç adaptörü bağlantı noktası | 17. Ses denetimi düğmeleri (2) | |
| 9. HDMI bağlantı noktası | | |

Modes

Modos | Moduri | Načini | Modlar

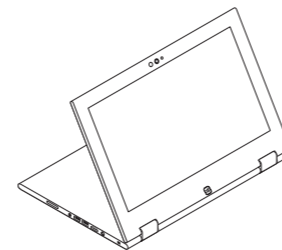
Notebook

Computador portátil | Notebook
Prenosnik | Not defteri



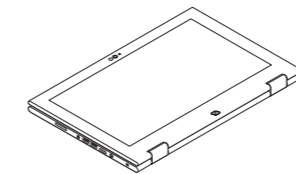
Tablet Stand

Suporte de tablet | Suport tabletă
Stojalo za tablični računalnik
Tablet Standı



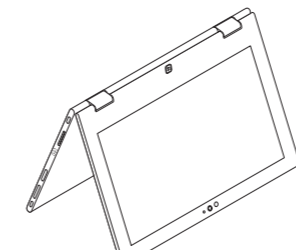
Tablet

Tablet | Tabletă
Tablični računalnik | Tablet



Tent

Tenda | Tip cort
Şotor | Çadır



Shortcut keys

Teclas de atalho | Taste pentru comenzi rapide
Bližnjične tipke | Kısayol tuşları

- | | |
|------------|---|
| F1 | Mute audio
Silenciar o áudio Dezactivați sunetul
Utišaj zvok Sesi kapat |
| F2 | Decrease volume
Diminuir o volume Micșorare volum
Zmanjšaj glasnost Ses seviyesini düşür |
| F3 | Increase volume
Aumentar o volume Mărire volum
Povečaj glasnost Ses seviyesini artır |
| F4 | Play previous track/chapter
Reproducir a faixa/capitulo anterior Redare melodie/capitol anterior
Predvajaj prejšnji posnetek/poglavje Önceki parçayı/bölümü oynat |
| F5 | Play/Pause
Reproducir/pausa Redare/Pauză
Predvajaj/premor Oynat/Duraklat |
| F6 | Play next track/chapter
Reproducir a faixa/capitulo seguinte Redare melodie/capitol următor
Predvajaj naslednji posnetek/poglavje Sonraki parçayı/bölümü oynat |
| F8 | Switch to external display
Mudar para o ecrã externo Comutare la afișaj extern
Preklopi na zunanji zaslon Harici ekrana geçiş yap |
| F9 | Open Search charm
Abrir o atalho Procurar Deschideți butonul Search (Căutați)
Odpriete čarobni gumb Iskanje Arama tılsımını aç |
| F10 | Toggle keyboard backlight
Alternar retroiluminação do teclado
Schimbați retroiluminarea pentru tastatură
Vklopi/izklopi osvetlitev tipkovnice
Klavye arka ışığını değiştir |

- | | |
|------------|--|
| F11 | Decrease brightness
Diminuir o brilho Reducere luminozitate
Pomanjšaj svetlost Parlaklığı düşür |
| F12 | Increase brightness
Aumentar o brilho Creștere luminozitate
Povečaj svetlost Parlaklığı artır |

- | | |
|---------------------------|--|
| Fn + PrtScr | Turn off/on wireless
Ligar/desligar a transmissão sem fios
Activare/dezactivare funcție wireless
Vklopi/izklopi brezžično omrežje
Kablosuz özelliğini aç/kapa |
|---------------------------|--|

- | | |
|------------------------|--|
| Fn + Esc | Toggle Fn-key lock
Ligar/desligar bloqueio da tecla Fn
Comutare blocare tastă Fn
Preklop zaklepa tipke Fn Fn tuş kilidini değiştir |
|------------------------|--|

- NOTE:** For more information, see [Specifications at dell.com/support](https://www.dell.com/support).
- NOTA:** para mais informações, consulte [Especificações em dell.com/support](https://www.dell.com/support).
- NOTĂ:** Pentru informații suplimentare, consultați [Specificații la adresa dell.com/support](https://www.dell.com/support).
- OPOMBA:** Za več informacij glejte [Tehnični podatki na dell.com/support](https://www.dell.com/support).
- NOT:** Daha fazla bilgi için bkz. [Özellikler, dell.com/support](https://www.dell.com/support).